
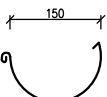
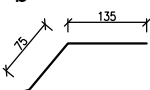
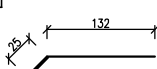

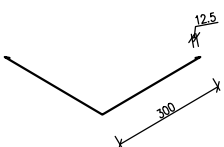
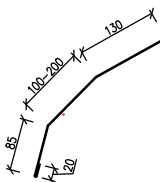


OZN.	SCHÉMA	POPIS	MNOŽSTVO	FARBA	POZNÁMKY
Hr		<div>– Hrebenáč oblý (dĺžka 2,1 m)</div> <div>– napr. hrebenáč RA1BRO (dl.2,1 m)</div> <div>vrátane príslušenstva: čelo hrebenáča</div> <div>a nárožia–10 ks + skrutky 4,8x19 mm</div> <div>(plech–plech)</div>	<div>64 ks</div> <div>134,4 m</div>	<div>Antracit–RAL 7021</div> <div>RR2H3</div> <div>ALT.</div> <div>Grafit–RAL 7024</div> <div>RR23</div>	*DODRŽAŤ STN 73 3610 - KLAMPIARSKÉ PRÁCE STAVEBNÉ
K1	<div></div> <div>RŠ = 333 mm</div>	<div>PODODKVAPOVÝ ŽĽAB POLKRUHOVÉHO</div> <div>PRIEREZU d=150 mm Z FAREBNÉHO</div> <div>POZINK. PLECHU hr. 0,5 mm R.Š.333 mm</div> <div>–dodávaný ako systém vrátane kotvenia</div> <div>– napr. systém SIBA:</div> <div>pododkvapný žlab Ø150, dl.6,0 m – 22 ks</div> <div>strešný žlabový hák – 146 ks</div> <div>žľabový kotlík – 11 ks</div> <div>vonkajší roh – 7 ks</div> <div>vnútorný roh (kút) – 4 ks</div> <div>žlabové čelo – 16 ks</div> <div>spojky a dilatácie – podľa potreby a</div> <div>technologických predpisov</div>	<div>132,0 m</div>	<div>Antracit–RAL 7021</div> <div>RR2H3</div> <div>ALT.</div> <div>Grafit–RAL 7024</div> <div>RR23</div>	
K1,K1*	<div>b</div> <div></div>	<div>Odkvapové lemovanie R.Š.:210 mm</div> <div>– napr. RUUKKI 130RA1BE (dĺžka 2,0 m)</div>	<div>70 ks</div>	<div>Antracit–RAL 7021</div> <div>RR2H3</div> <div>ALT.</div> <div>Grafit–RAL 7024</div> <div>RR23</div>	
K1,K1*	<div>c</div> <div></div>	<div>Lemovka pod fóliu R.Š. 180 mm</div> <div>– napr. RUUKKI LPF (dĺžka 2,0 m)</div>	<div>70 ks</div>	<div>Antracit–RAL 7021</div> <div>RR2H3</div> <div>ALT.</div> <div>Grafit–RAL 7024</div> <div>RR23</div>	
K2	<div></div>	<div>ODPADOVÁ RÚRA KRUHOVÁ d=120mm</div> <div>Z FAREBNÉHO POZINK. PLECHU hr.0,5 mm</div> <div>–dodávaný ako systém vrátane kotviacich</div> <div>objímok s hrotom 300 mm po max.2,0m,</div> <div>– napr. systém SIBA:</div> <div>zvodová rúra 4 m (120) – 15 ks</div> <div>zvodová rúra 3 m (120) – 9 ks</div> <div>zvodová rúra 1 m (120) – 6 ks</div> <div>koleno 70° (120) – 22 ks</div> <div>výtokové koleno (120) – 1 ks</div> <div>objímka zvodu – 46 ks</div> <div>kotev. skrutka s hmož. 300mm – 46 ks</div>	<div>1x9,00m</div> <div>+5x7,60m</div> <div>+4x6,80m</div> <div>+1x4,00m</div> <div>78,20m</div>	<div>Antracit–RAL 7021</div> <div>RR2H3</div> <div>ALT.</div> <div>Grafit–RAL 7024</div> <div>RR23</div>	
K3	<div></div>	<div>Oplechovanie úžlabia šírky 625 mm</div> <div>– napr. RUUKKI 625RA1BV (dĺžky 2,0 m)</div> <div>+ univerzálny tesniaci pás –120,0 m</div>	<div>31 ks</div>	<div>Antracit–RAL 7021</div> <div>RR2H3</div> <div>ALT.</div> <div>Grafit–RAL 7024</div> <div>RR23</div>	
K4	<div></div>	<div>Oplechovanie v mieste zlomu z poplast.</div> <div>plechu hr. 0,5 mm (vo farbe krytiny)</div> <div>R.Š.: 450 mm</div> <div>+ univerzálny tesniaci pás –260,0 m</div>	<div>130 m</div>	<div>Antracit–RAL 7021</div> <div>RR2H3</div> <div>ALT.</div> <div>Grafit–RAL 7024</div> <div>RR23</div>	